
















# Fiche-it middenbouw - spelling: sch(r)

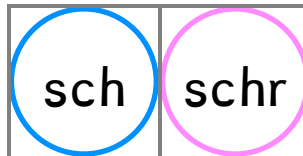
1		2		3	
4		5		6	
7		8		9	
10		11		12	
13		14		15	

<p>16</p> 	<p>17</p> 	<p>18</p> 																												
<p>19</p> 	<p>20</p> 	<p>21</p> <table border="1" data-bbox="1190 421 1426 701"> <tr> <td>A</td> <td>☺</td> <td>N</td> <td>↗</td> </tr> <tr> <td>B</td> <td>♻️</td> <td>O</td> <td>👁️</td> </tr> <tr> <td>C</td> <td>⌚</td> <td>P</td> <td>→</td> </tr> <tr> <td>D</td> <td>📺</td> <td>Q</td> <td>  </td> </tr> <tr> <td>E</td> <td>👉</td> <td>R</td> <td>🏠</td> </tr> <tr> <td>F</td> <td>🍷</td> <td>S</td> <td>☆</td> </tr> <tr> <td>G</td> <td>🌊</td> <td>T</td> <td>📄</td> </tr> </table>	A	☺	N	↗	B	♻️	O	👁️	C	⌚	P	→	D	📺	Q		E	👉	R	🏠	F	🍷	S	☆	G	🌊	T	📄
A	☺	N	↗																											
B	♻️	O	👁️																											
C	⌚	P	→																											
D	📺	Q																												
E	👉	R	🏠																											
F	🍷	S	☆																											
G	🌊	T	📄																											
<p>22</p> 	<p>23</p> 	<p>24</p> 																												
<p>25</p> 	<p>26</p> 	<p>27</p> 																												
<p>28</p> 	<p>29</p> 	<p>30</p> 																												

# Fiche-it middenbouw - spelling: sch(r)

1	2	3	4	5	6
7	8	9	10	11	12
13	14	15	16	17	18
19	20	21	22	23	24
25	26	27	28	29	30

De kleuren per letter(s):



# Fiche-it spelling – instructie

- 
- Nodig:**
- het werkblad met cijfers
  - het blad met de opgave
  - 20 fiches van elke kleur
  - het antwoordblad om te controleren
- 

- Doel:**
- het oefenen van werkwoordspelling
  - een compleet kleurrijk figuur maken
- 


## Uitleg van het spel:

Leg het werkblad met de getallen plat voor je op tafel. Pak het blad met de plaatjes. Achter elk cijfer staat een plaatje. Bedenk per plaatje welk woord erbij hoort. Zit er 'sch' in het woord? Leg dan een blauw fiche op het goede cijfer op het werkblad met de cijfers. Zit er 'schr' in het woord? Leg dan een roze fiche op het goede cijfer op het werkblad. Als je helemaal klaar bent zie je een gekleurd patroon. Gebruik het antwoordblad om te controleren of je het goed gedaan hebt.

Bij het vormgeven van dit spel is het lettertype "Dyslexie" gebruikt van het Dyslexiefont. Meer informatie over dit speciale lettertype én een gratis download voor thuisgebruik kunt u vinden op [www.dyslexiefont.com](http://www.dyslexiefont.com).

# Fiche-it middenbouw - spelling: sch(r)

## Antwoordblad



1	schaar	2	school(plein)	3	kaasschaaf
4	schreeuw(en)	5	schrijven	6	scheef
7	schaap	8	schip	9	schep
10	schrift	11	schrik(ken)	12	schoorsteen
13	schram	14	schroevendraaier	15	beeldscherm
16	schaatsen	17	handschrift	18	tijdschriften
19	schelp	20	schilderij	21	geheimschrift
22	scherp	23	scheel	24	schil
25	schoppen/schieten	26	schoen	27	schroef
28	schoenendoos	29	schat(kist)	30	scheur