










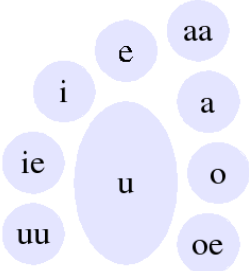





Fiche-it middenbouw - spelling: nk of ng

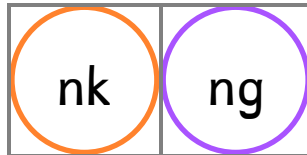
1		2		3	
4		5		6	
7		8		9	
10		11		12	
13		14		15	

16		17		18	
19		20		21	
22		23		24	
25		26		27	
28		29		30	

Fiche-it middenbouw - spelling: nk of ng

1	2	3	4	5	6
7	8	9	10	11	12
13	14	15	16	17	18
19	20	21	22	23	24
25	26	27	28	29	30

De kleuren per letter(s):



Fiche-it spelling – instructie

-
- Nodig:**
- het werkblad met cijfers
 - het blad met de opgave
 - 20 fiches van elke kleur
 - het antwoordblad om te controleren
-

- Doel:**
- het oefenen van werkwoordspelling
 - een compleet kleurrijk figuur maken
-


Uitleg van het spel:

Leg het werkblad met de getallen plat voor je op tafel. Pak het blad met de plaatjes. Achter elk cijfer staat een plaatje. Bedenk per plaatje welk woord erbij hoort. Zit er 'nk' in het woord? Leg dan een oranje fiche op het goede cijfer op het werkblad met de cijfers. Zit er 'ng' in het woord? Leg dan een paars fiche op het goede cijfer op het werkblad. Als je helemaal klaar bent zie je een gekleurd patroon. Gebruik het antwoordblad om te controleren of je het goed gedaan hebt.

Bij het vormgeven van dit spel is het lettertype "Dyslexie" gebruikt van het Dyslexiefont. Meer informatie over dit speciale lettertype én een gratis download voor thuisgebruik kunt u vinden op www.dyslexiefont.com.

Fiche-it middenbouw - spelling: nk of ng

Antwoordblad



1	behang	2	ring	3	plank
4	ketting	5	tong	6	enkel
7	bank	8	slang	9	inkt
10	denken	11	wang	12	schenken
13	kring	14	vinger	15	zinken
16	gang	17	jongen	18	blinken
19	zanger	20	pink	21	stank/stinken
22	koning	23	drinken	24	links
25	flamingo	26	springtouw	27	klinker
28	slingers	29	vullingen	30	donker